

# 1

## Registro de email

Instructivo:

App  
FLOTA  
SEGURA



1. Ingresar a sistema desde [www.vigilia.com.ar](http://www.vigilia.com.ar)

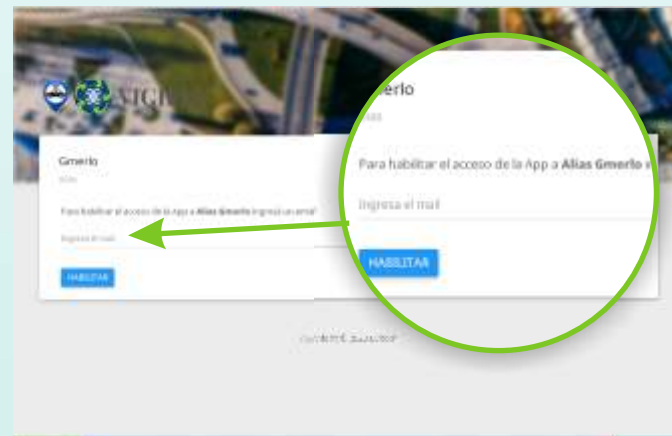
2. Utilizar si alias y su clave



3. Clickear el botón de APP FLOTA SEGURA

4. Ingresar un email a utilizar

5. Se genera un código para habilitar la app.



# 2 Instalar la aplicación

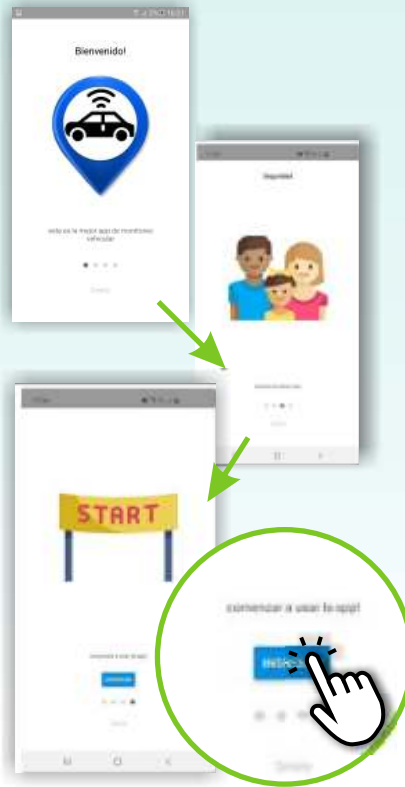
6. Descargar la aplicación. Puede hacerlo desde:

6.A. Email de verificación

6.B. Desde el app store

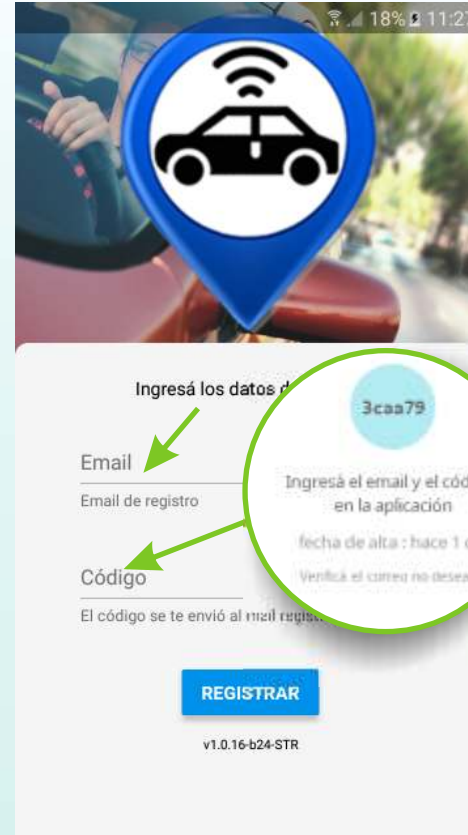


7. Descargar la aplicación y abrir. Luego de las pantallas de bienvenidas ingresar a la app.



# 3 Activación del email

8. Ingresar el email para registrarse y el código creado previamente en el paso 1.5



9. Utilizará su Alias y su clave de la web



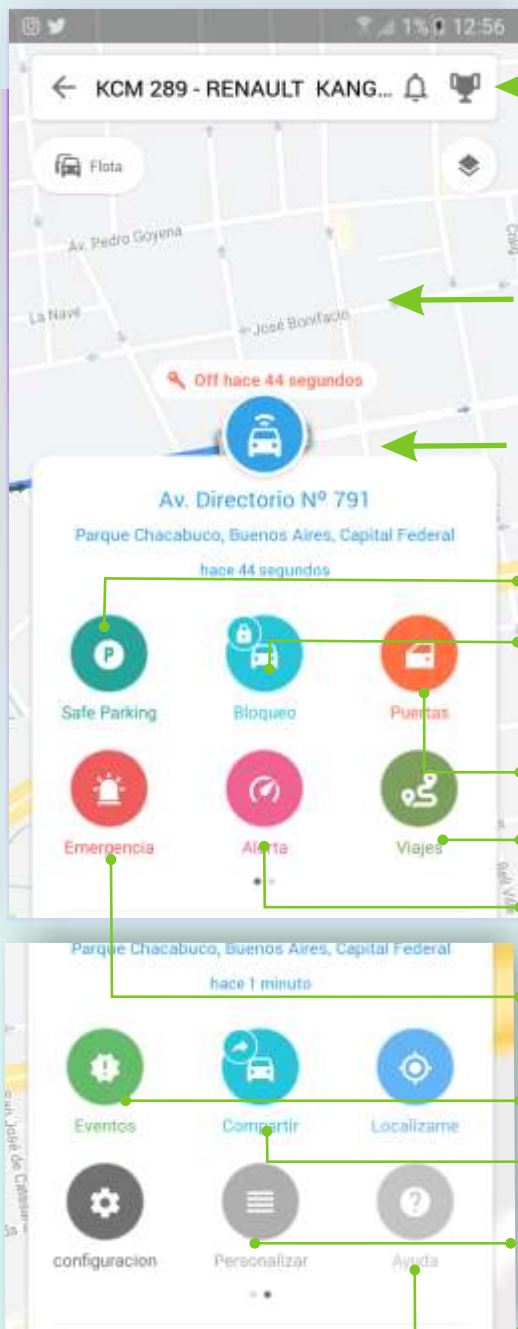
# 4

## Uso

La primera vez que se ingresa se muestra una ayuda con los indicadores.



se puede cerrar desde aquí



Desempeño del chofer

### MAPA

Configuración inicial del mapa al entrar a visualizar el vehículo

### ACCIONES

Permite seleccionar y ordenar los botones que figuran dentro del mapa

**SAFE PARKING:** Establece un perímetro y genera una alerta si el vehículo cambia su ubicación.

**BLOQUEO** Envía un comando al dispositivo, si esta configurado y habilitado, para detener el vehículo. Solicita la clave de acceso

**PUERTAS** Si el equipo está instalado se puede enviar el bloqueo o desbloqueo desde la app.

**VIAJES** Calendario para ver los realizados por día, distancia recorrida y la opción de mostrar en el mapa

**ALERTA** Se indicará una velocidad máxima por la cual es notificado si el vehículo la supera

**EMERGENCIA** Genera un evento de emergencia sobre la cuenta seleccionada que se recibe por el personal de la central de monitoreo

**EVENTOS** Consultar el historial

**COMPARTIR** Mensaje con las coordenadas del vehículo para enviar por otras apps.

**PERSONALIZAR:** Cambiar el orden de muestra de las acciones

**AYUDA:** Muestra la ayuda predeterminada inicial

### TITULO

Cuenta seleccionada

NOTIFICACIONES sobre las acciones

### LISTADO

de vehiculos y trackers asignados a tu cuenta

### MAS OPCIONES

pantallas de configuración, historial de acciones o ingresar a otras cuentas

ORDEN del listado

### LUPA

para buscar por patente, nombre, etc.